

食後の食器類・残食等の取り扱いについて

1. お椀

食器かごにそろえて、上向きに入れてください。
お椀にご飯粒や残したものがなるべくついていないように、
ご指導願います。

※嘔吐物が付着した際の食器は、必ず消毒をしてからビニール袋に入れ、センターへ返却してください。(資料「嘔吐物が付着した食器の返却方法について」参照)

2. 皿

食器かごにそろえて、上向きに入れてください。
皿に魚の骨や皮がついたまま、重ねて返すことがないように、注意願います。

3. はし・スプーン

はしは、はしの先端を下向きにして、はしかごに入れてください。スプーンは、向きをそろえてスプーンかごに入れてください。はしかごは、食器かごに入れなくてください。

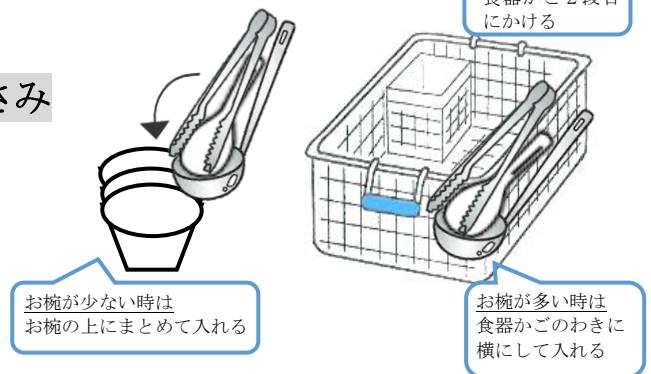
4. 食缶

ごはん（果物）・主菜・副菜の3種類の食缶について、食缶の側面および内蓋、外蓋に貼られている「白」・「赤」・「青」のシールの色をそろえて返してください。

スプーンかごは食器かご2段目にかける

5. おたま、レードル、しゃもじ、パンばさみ

クラスごとに、おたま・レードル・しゃもじ、パンばさみを、食器かごに入れてください。



6. 残食・ゴミ ★トレーの上にゴミがないように確認してから返却願います。

- 残食は、それぞれの料理ごと、入ってきた食缶等に入れてください。(別紙参照)
- アルミホイル、プラスチック、ポリ容器、串等は袋に入れ、まとめて出してください。(専用のごみ袋が付いたときは、その袋に入れて出してください。)
- 卵の殻は、異物混入の原因になりやすいのでバットなどに入れず、専用のごみ袋に入れて出してください。(ゆで卵の際は、専用のごみ袋が付きます)

- コンテナへ戻す際は、入ってきたとおりに返却願います。
- 食器類や皿に傷をつけないよう、丁寧な取扱いをお願いいたします。

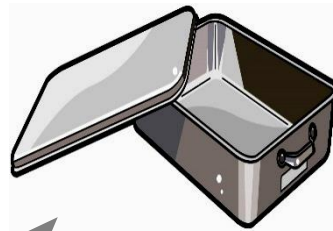
残菜の後始末について

☆**全て給食センターに返すことを原則とします。食べ残したものは、家に持ち帰らないよう、ご指導願います。**

○食べ残したものは、原則としてそれぞれ入ってきた食缶・バットにあけてください。



☆おつゆ



☆ごはん
☆おかず
☆果物の残し・皮


※カレー等のごはんに具をかけて食べる場合は、ごはんに具がかかりますので、ごはんのバットにまとめて入れてください。

※果物の残し・皮は、入ってきたバットに返してください。

○ごみ（デザートのカップ、ストロー等）は、袋にまとめて入れてください。

※ゼリー等の食べ残しがあった場合は、カップと残食分をそれぞれ分けて袋に入れ、返してください。


※アルミホイル、プラスチック、ポリ容器、卵の殻等も、ごみとして袋にまとめて入れてください。



○牛乳パックについては、各学校でリサイクルや処分の対応をお願いします。

※飲み残しや欠席者等で残った牛乳については、各学校で処分願います。汁物の食缶に混ぜないようにお願いいたします。

学校ごと・メニューごとの残食を計量しています。主食・主菜・副菜・汁物・果物等が混ざらないよう、残ったものは各食缶・バットに入れてくださいますよう、よろしくお願いいたします。



よろしく
お願い
します。